


### 台風・暴風等の時

**<登校前>**  
 6:00の時点で、「伊豆北」に「大雨または暴風警報」が発令され、登校が危険と判断される場合は、  
 → 6:30ごろにメールにて「自宅待機」または「休校」を伝えます  
 (※)その他、登校が危険と判断される状況の時も「休校」の連絡をします。  
 (※)居住地区の状況により、保護者が危険と判断した場合は登校を見合わせその旨を学校に連絡してください。



**<登校後(在校中)>**  
 ・原則として学校にとどめます。(早めの下校を考えます。)  
 ・16:00を過ぎても下校できないと判断される場合  
 → 学校より「迎への依頼」をメールにていたします。  
 (※)同報無線での連絡はしません。

		調査情報発令時	注意情報 発令時	予知情報・警戒宣言 発令時	大規模地震 発生時
登校時	↑ 平常活動 ※地震情報注意		・子どもは、家庭か学校の近い方に避難する。 ・どこで引き返すかを決めておく。		・頭を守る。 ・揺れがおさまったら安全な場所へ。
在校時			・準備行動開始	・一次避難場所に避難	・指示に従って、一時避難場所へ避難。 ・震度5強以上の地震が発生した時は、連絡の有無に拘わらず引き取りをお願いします。
在宅時	↓		・登校を見合わせ、自宅待機か地区の一時避難場所に避難する。 ・子どもは、家族や自主防災本部の指示に従う。		・家族と決めた安全な場所に避難する。

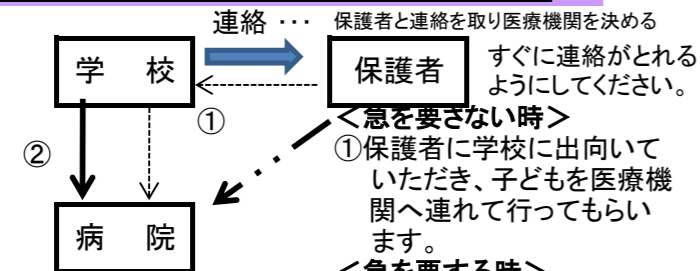
引き渡し開始 … 徒歩で引き取りに来て下さい。来られない時は代理人にお願いして下さい。  
引き取りに来られない時は、学校に留めおきます。

(※) 自宅を離れ避難する時のために、避難場所を玄関に貼るなど安否確認がとれる準備をしておきましょう。  
 (※) 大規模地震の翌日以降は、学校からの連絡があるまで自宅待機をさせる。

### 学校(校外活動)でケガをした時・病気になった時

**◎ 学校でケガをした時、病気になった時**

連絡 … 保護者と連絡を取り医療機関を決める

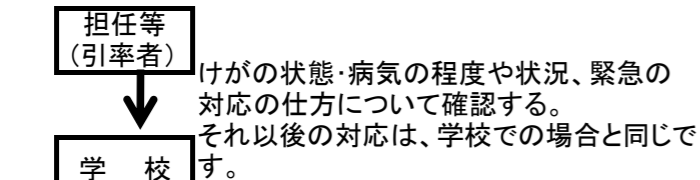


**<急を要さない時>**  
 ① 保護者に学校に出向いていただき、子どもを医療機関へ連れて行ってもらいます。

**<急を要する時>**  
 ② 学校で医療機関に連れていきます。(救急車を要請する場合もあります)

(※) 保護者は保険証をもって病院に行ってください。受診結果を学校に報告願います。

**◎ 校外学習中にケガをした時、病気になった時**



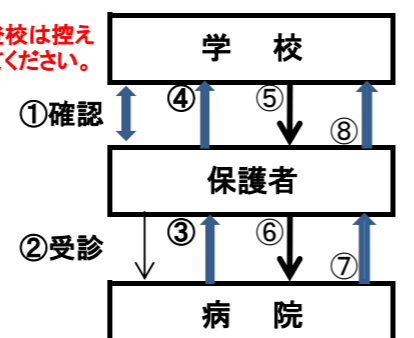
けがの状態・病気の程度や状況、緊急の対応の仕方について確認する。それ以後の対応は、学校での場合と同じです。

(※) 現地が遠距離で、駆けつけるのが難しい場合は学校と家庭で連絡を取り合い対応します。

### インフルエンザ等感染症の疑いがある時

**◎ 発症の疑いがある場合**

登校は控えてください。



**<流れ>**  
 ① 保護者・学校で事実の確認  
 ② 病院にて受診  
 ③ 医師の診断  
 ④ 診断結果の報告 → 感染症でない場合は元気になったら登校  
 (感染症にかかった場合)  
 ⑤ 出席停止用紙(「出席停止通知」並びに「予防すべき感染症に関する証明書」を学校までとりに来て下さい。)  
 ⑥ 再受診(必要事項の記入要請)(療養・医師の指示通り)  
 ⑦ 医師による「感染症治癒」の診断  
 ⑧ 「予防すべき感染症に関する証明書」を持参して登校

### 不審者・凶悪事件等が報告された時

**学校へ侵入**  
 ・職員は校内に来た人物に対して、きちんと対応し、不審者かどうかを見極める。  
 ・全職員で子どもの安全確保をし、侵入者に対応する。→警察、保護者に連絡する。  
 引き渡し(必要に応じて) → 子どもに動揺がある時や下校が危険な時にお願いします。

**登下校時に出没**  
 ・駆け込み110番の家などに避難する。  
 ・まず、警察 76-0110 に連絡(時間、場所、状況 等不審者の特徴を)  
 ・その後、学校へ連絡  
 →登校は、動揺がおさまってから。

**近隣で不審者情報等**  
 ・状況に応じて、集団下校・引き渡し等の判断をし、メールにて伝達します。  
 ・校区内での凶悪事件発生など、登下校に危険がある場合も同様です。  
 (※) 対応にご協力をお願いします。

だるまっ子の安全を みんなで守りましょう!

### 登下校中の交通事故発生時

① 連絡を受け次第、現場に急行  
 ・救急車等の要請・応急処置  
 ・警察への連絡  
 ・怪我人に同行して病院へ  
 ・学校 ↔ 家庭間の連絡確認

② 学校による現場確認  
 ・現場確認(状態、時刻、場所、状況など)  
 → 再発防止策の検討をします。

災害用伝言ダイヤル171

大規模な災害が発生し、電話や携帯メールが繋がりにくい時、「災害用伝言ダイヤル171」の提供が開始されます。

**<再生方法の手順>**  
 ①「171」をダイヤルする。  
 ②暗証番号なしで再生する場合、再生は「2」をダイヤルする。  
 ③修善寺小学校の電話番号をダイヤルする。0558-72-0024 (市外局番から)  
 ※ダイヤル式電話の場合は、ガイダンスの後伝言が流れる。  
 ④プッシュ式電話、携帯電話の場合は、「1#」を押す。  
 ⑤録音されている伝言が流れる。

